



Prise en charge du sevrage tabagique et perception des produits du tabac et de la nicotine

Auprès des médecins généralistes

 Avril 2024

 Julien VIVANT – Insights Manager
julien.vivant@bva-group.com / 01 71 16 89 88

 Erwan MICHEL – Insights Analyst
erwan.michel@bva-group.com

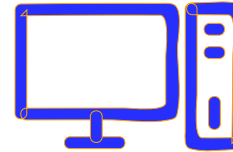


Méthodologie et clés de lecture

500

Médecins généralistes

Échantillon national représentatif assuré par la méthode des quotas, appliquée aux variables suivantes : sexe, âge et région d'exercice du médecin



Mode de recueil : internet

Terrain : du 19 février au 12 mars 2024



Les bases sont affichées en effectifs bruts et les % sont arrondis.

La mention ST signifie "Sous-total". Par exemple : % ST D'accord = % Tout à fait d'accord + % Plutôt d'accord

Les écarts significatifs de résultats (seuil à 95%) entre les sous-populations sont indiqués comme suit :

ST OUI : 59%

+ 50 ans et + : 70%
+ Cabinet individuel : 69%
+ Efficace PEC tabagisme : 63%
- Moins de 50 ans : 47%
- Cabinet de groupe : 55%
- Pas efficace PEC tabagisme : 44%

Note de lecture

+ signifie qu'il y a 95% de chances que le résultat de cette sous-population soit statistiquement supérieur à celui du reste de la population
- signifie qu'il y a 95% de chances que le résultat de cette sous-population soit statistiquement inférieur à celui du reste de la population

Variables d'analyse utilisées

Les écarts significatives de résultats (seuils à 95%) ont été présentés sur les sous-populations suivantes, lorsque cela était pertinent :

- Sexe : homme, femme
- Âge : moins de 50 ans, 50 ans et +
- Type d'exercice : libéral, activité mixte
- Zone d'exercice : rural, péri-urbain, urbain
- Lieu d'exercice : cabinet individuel, cabinet de groupe
- Patientèle : faible patientèle, forte patientèle
- Fumeur : fumeur actuel ou ancien, non fumeur
- Parentalité : parent
- Efficacité perçue dans la prise en charge du tabagisme : efficace PEC* tabagisme, pas efficace PEC* tabagisme

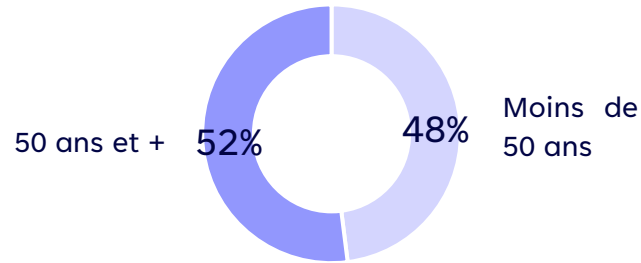
*PEC = prise en charge

Profil des médecins généralistes (1/2)

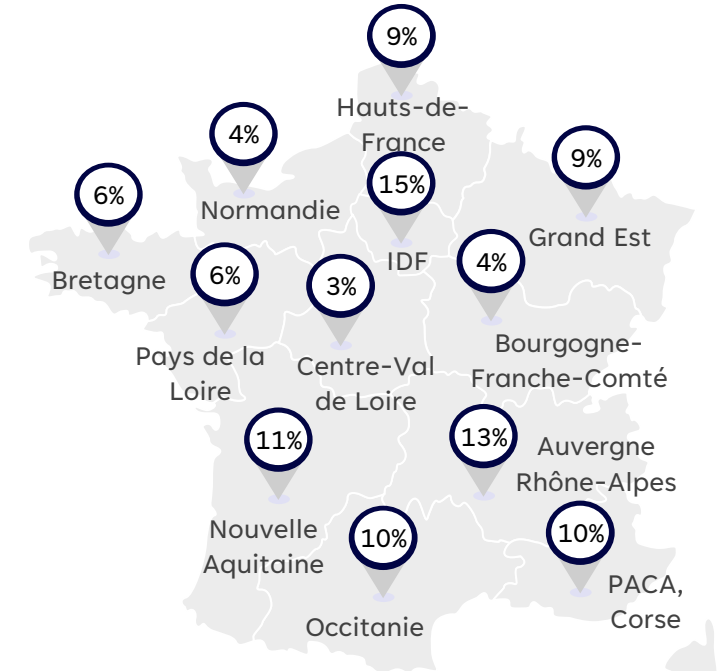
Sexe*



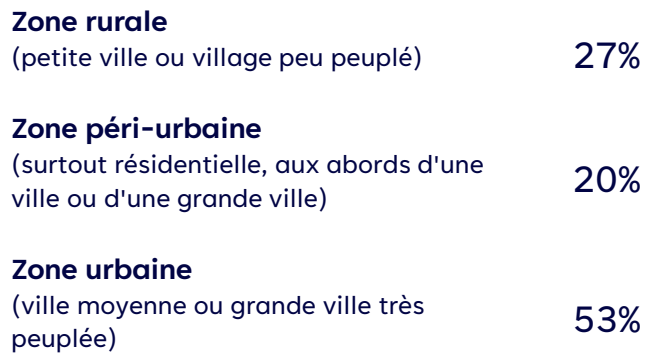
Âge*



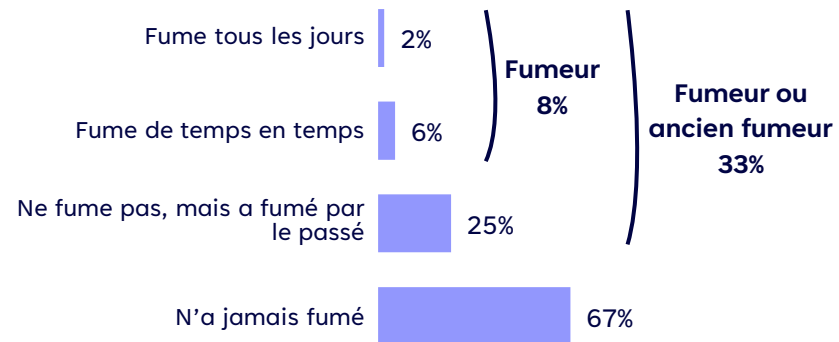
Région d'exercice*



Zone d'exercice



Statut tabagique



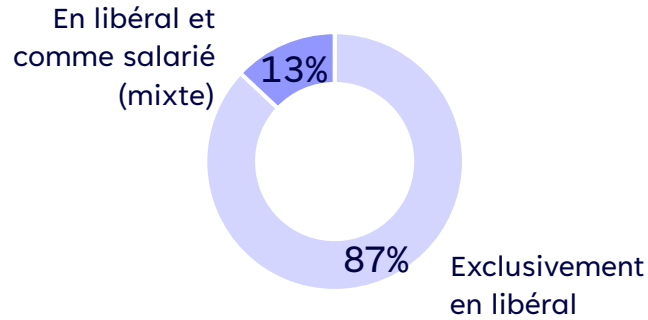
Parentalité

80%
des médecins interrogés ont des enfants

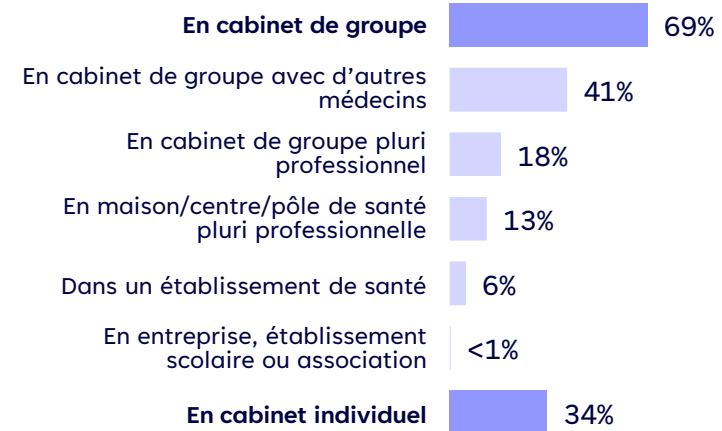
L'échantillon est représentatif en termes de sexe, âge et région d'exercice du médecin, *Variables de redressement

Profil des médecins généralistes (2/2)

Mode d'exercice



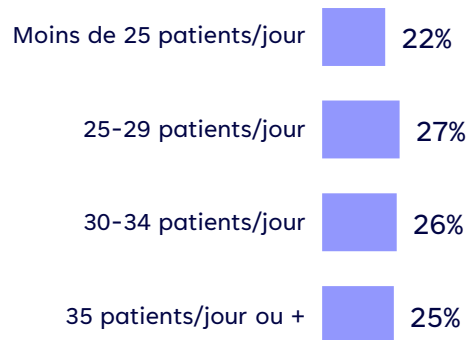
Type de cabinet



Patientèle

29 patients/jour
en moyenne

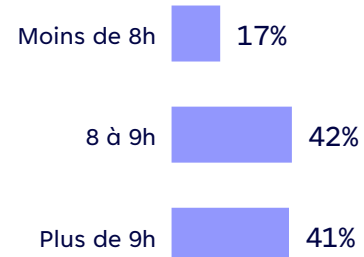
[Min 6 – Max 50 – Médiane 30]



Heures de consultation par jour

9h par/jour
en moyenne


[Min 2 – Max 12 – Médiane 9]



Nombre de patients par heure de consultation

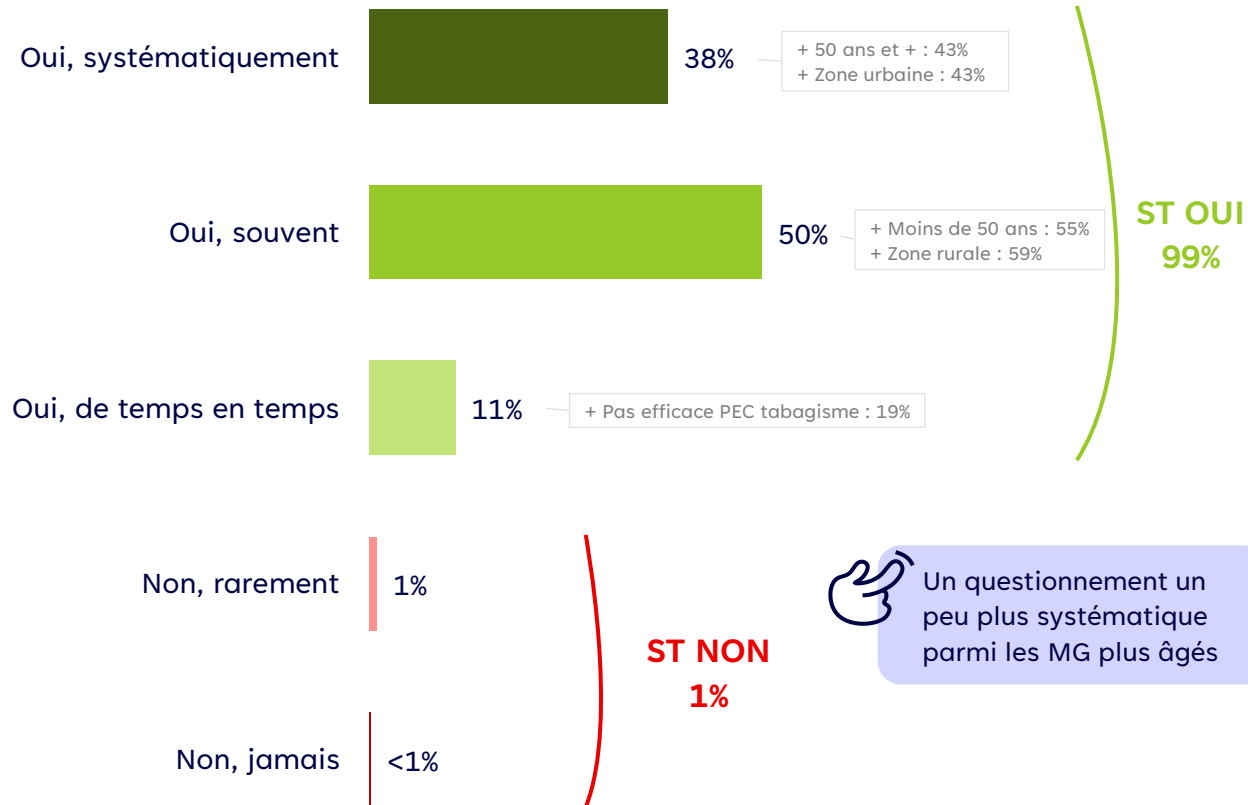
3 patients/heure de consultation
en moyenne

[Min 1 – Max 6 – Médiane 3]



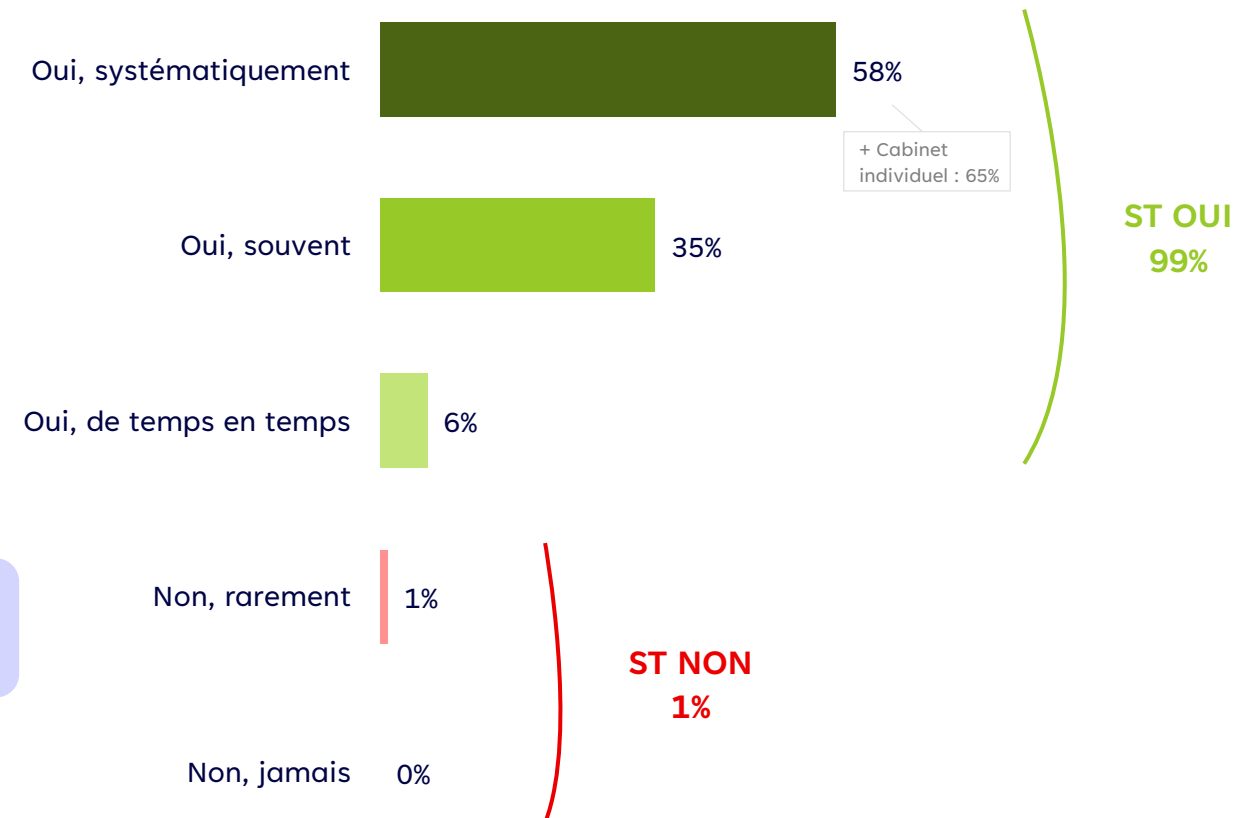
Q2. Lors d'une consultation typique, questionnez-vous vos patients à propos de leur statut tabagique ?

Base : À tous (500)



Q3. Si vous apprenez qu'ils fument, leur suggérez-vous d'arrêter ?

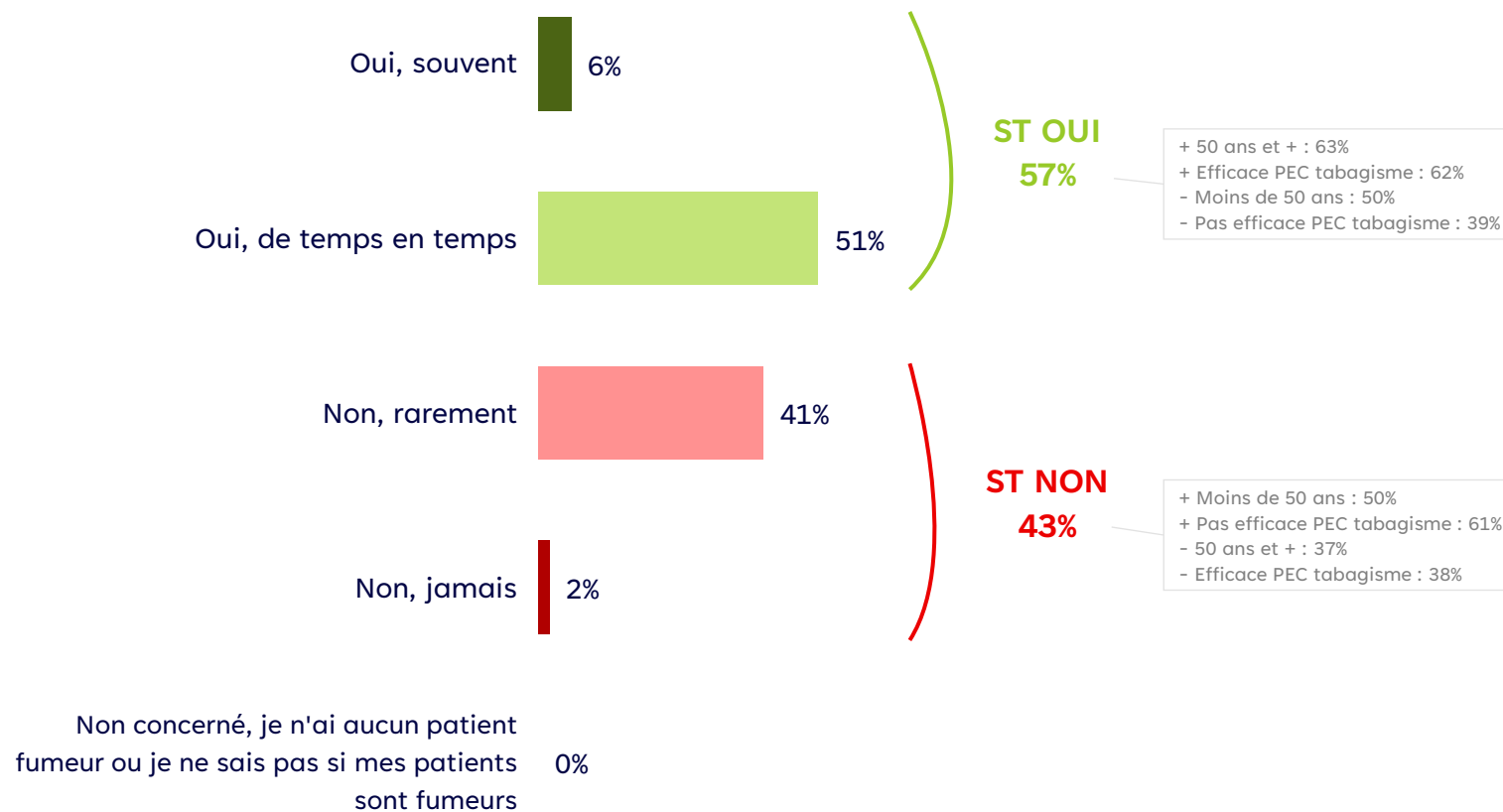
Base : À tous (500)



Plus de la moitié des MG indiquent que les fumeurs abordent eux-mêmes spontanément le sujet du tabac en consultation

Q6. Est-ce que vos patients fumeurs abordent eux-mêmes spontanément le sujet du tabac en consultation ?


Base : À tous (500)



Les médecins interrogent nettement moins leurs patients sur l'exposition au tabagisme passif que sur leur consommation de produits du tabac

Q7. Interrogez-vous vos patients sur leur exposition à la fumée de tabac (tabagisme passif) ?

Base : À tous (500)

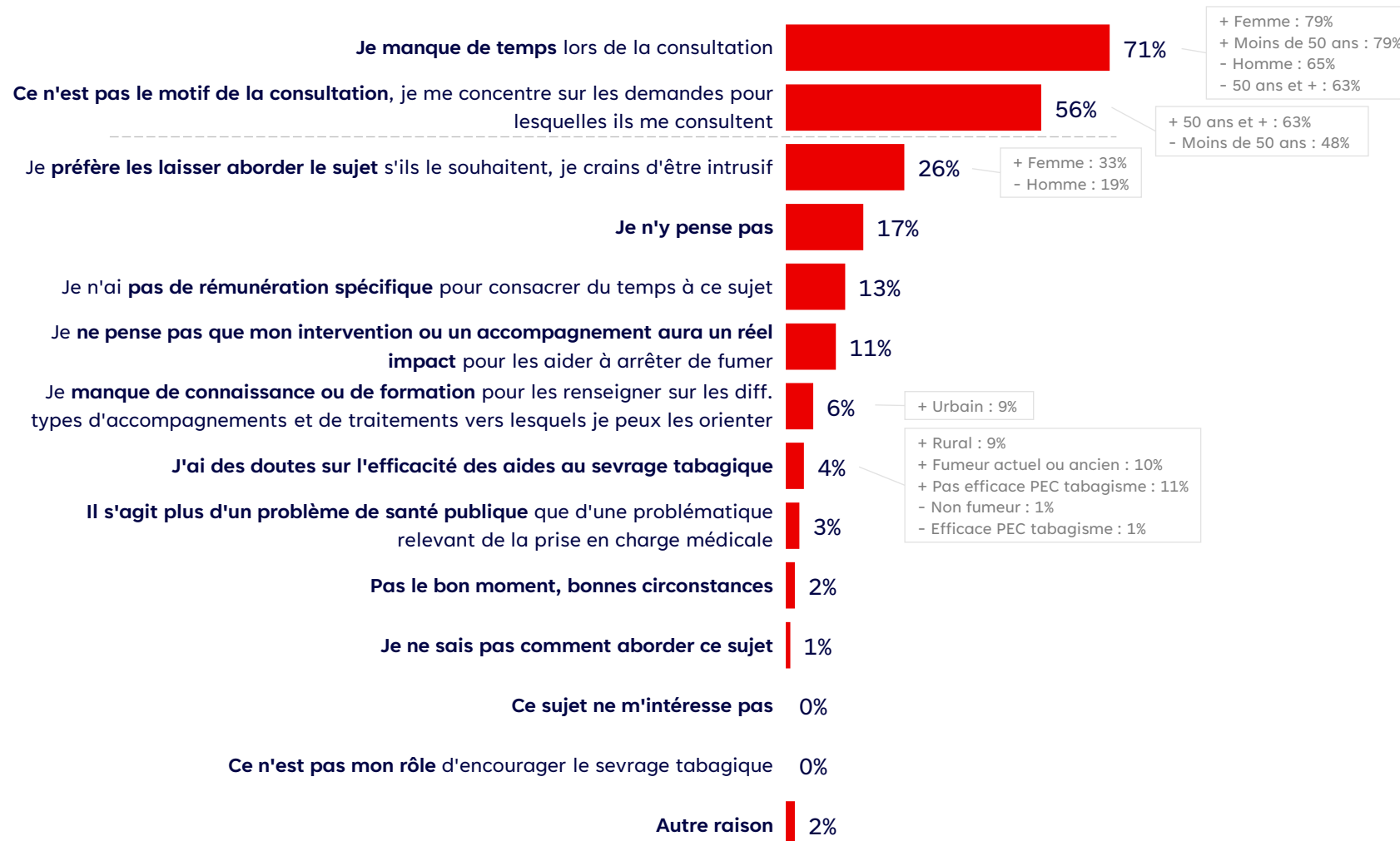


Les médecins plus âgés et ceux exerçant en cabinet individuel abordent nettement plus la question du tabagisme passif que les plus jeunes ou ceux exerçant en cabinet de groupe

Le manque de temps et le motif autre de la consultation sont les 2 principaux freins empêchant d'aborder le tabac en consultation

Q4. Pourquoi n'abordez-vous pas le sujet de l'arrêt du tabac avec tous vos patients fumeurs ?

Base : Ne suggèrent pas systématiquement l'arrêt du tabac (207) | Total supérieur à 100% car plusieurs réponses possibles

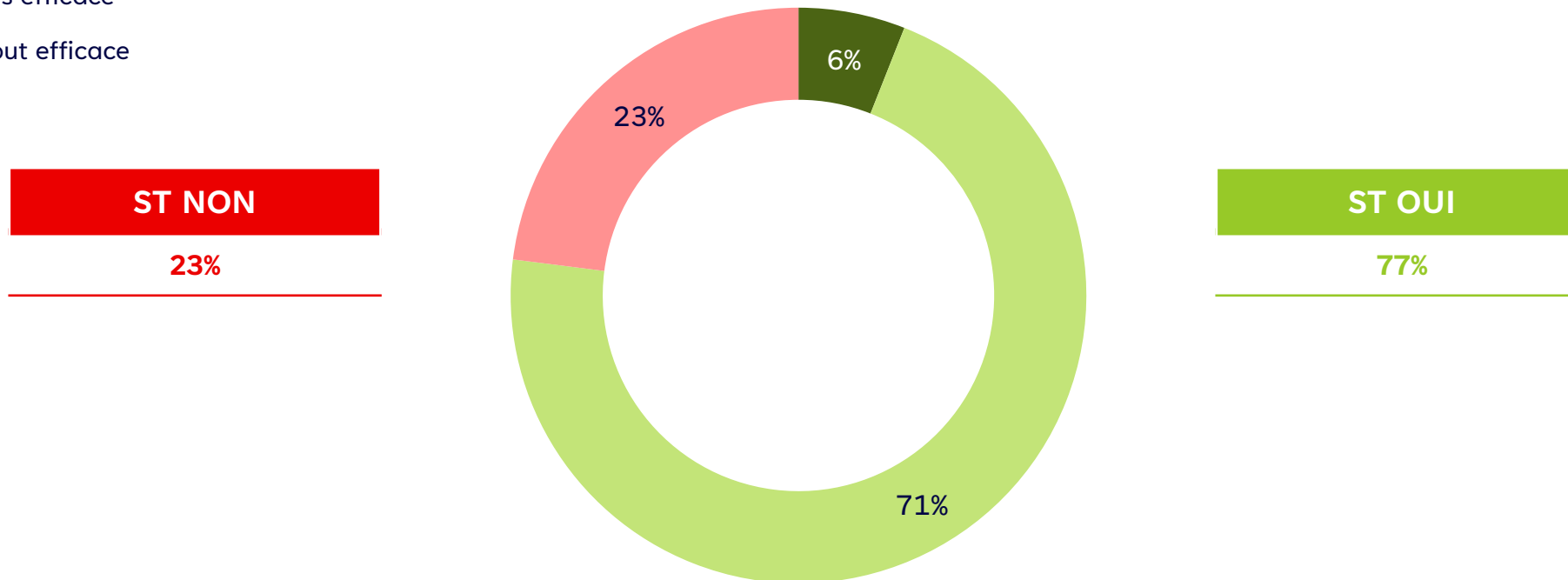


Des médecins qui ont globalement le sentiment d'être efficaces dans la prise en charge du tabagisme de leurs patients, toutefois jusqu'à 1 sur 4 ne l'est pas

Q1. Vous sentez-vous efficace dans la prise en charge du tabagisme de vos patients ?

Base : À tous (500)

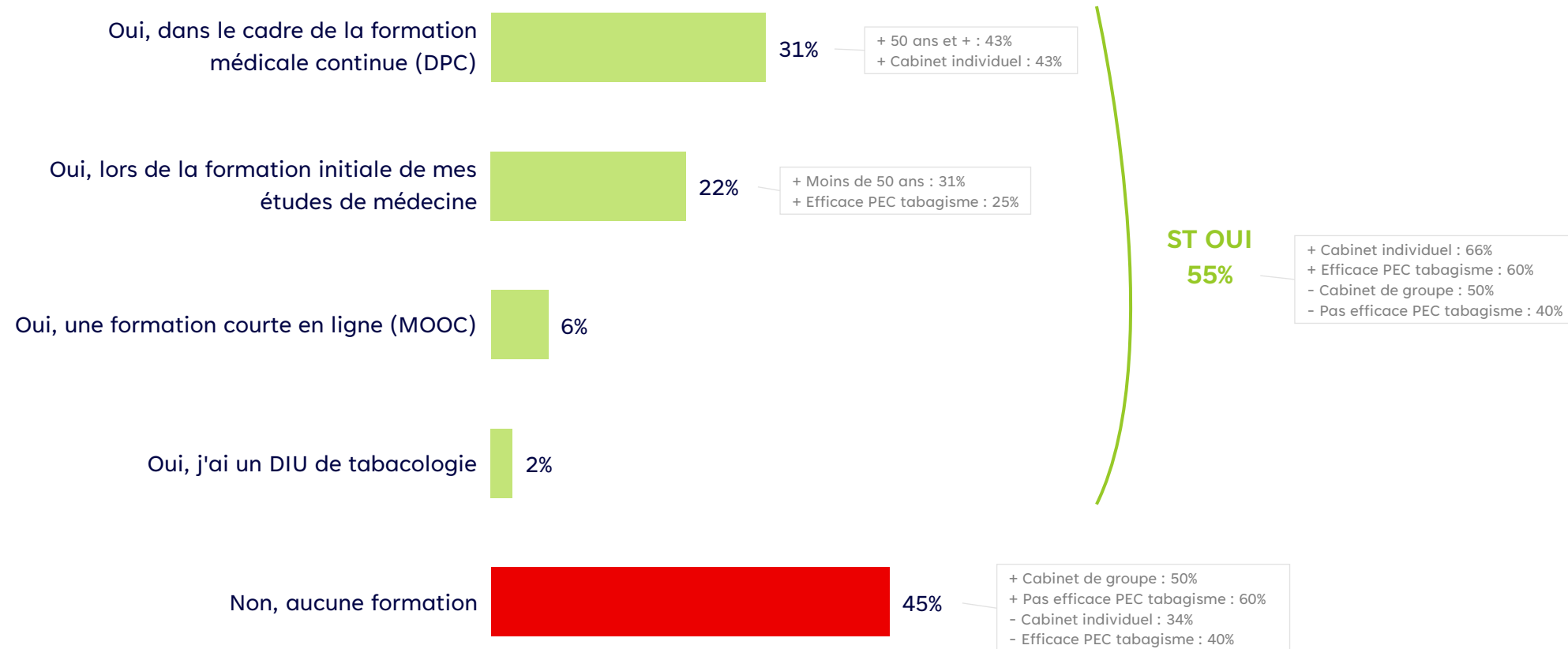
- Oui, très efficace
- Oui, plutôt efficace
- Non, plutôt pas efficace
- Non, pas du tout efficace



Bien qu'une large majorité des médecins indique être efficace dans la prise en charge du tabagisme, seule la moitié d'entre eux a reçu une formation spécifique à ce sujet

Q19. Avez-vous eu une formation spécifique pour le sevrage tabagique ?

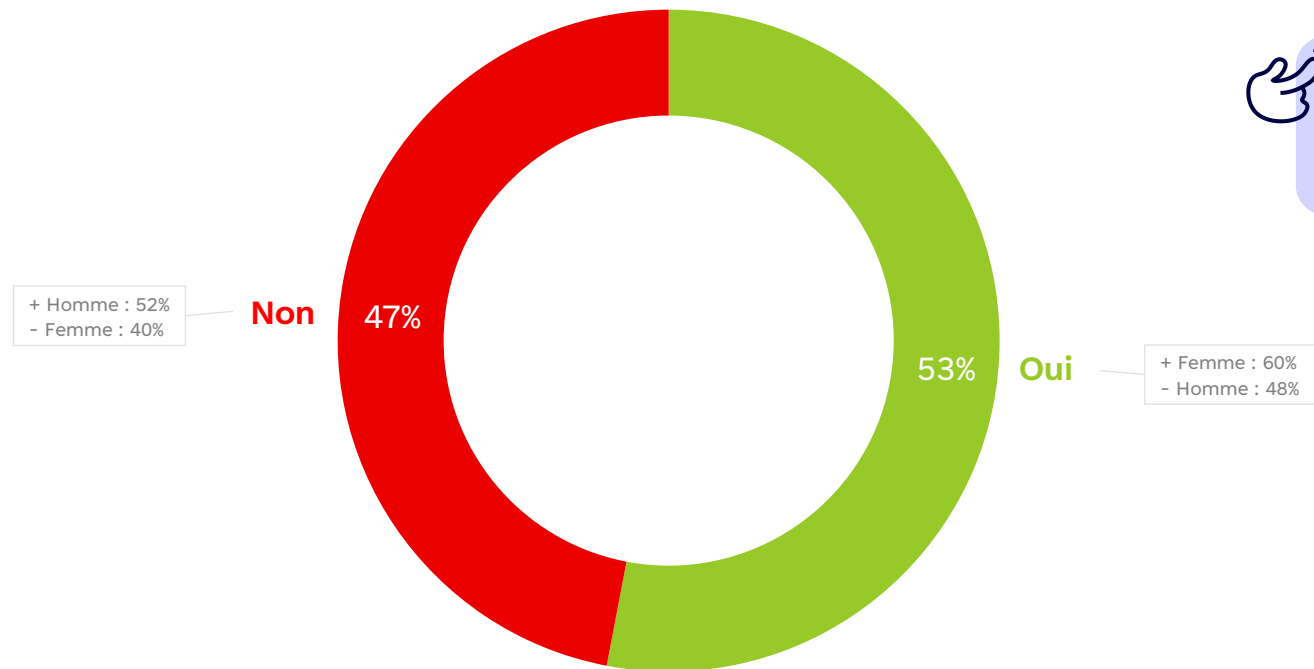
Base : À tous (500) | Total supérieur à 100% car plusieurs réponses possibles



Un souhait de recevoir une formation spécifique sur le sevrage tabagique partagé par la moitié des MG

Q20. Souhaitez-vous recevoir une formation spécifique sur le sevrage tabagique ?

Base : À tous (500)



Les médecins ressentent le besoin de recevoir une formation spécifique sur le sevrage tabagique, qu'ils aient ou non déjà reçu une formation sur ce sujet

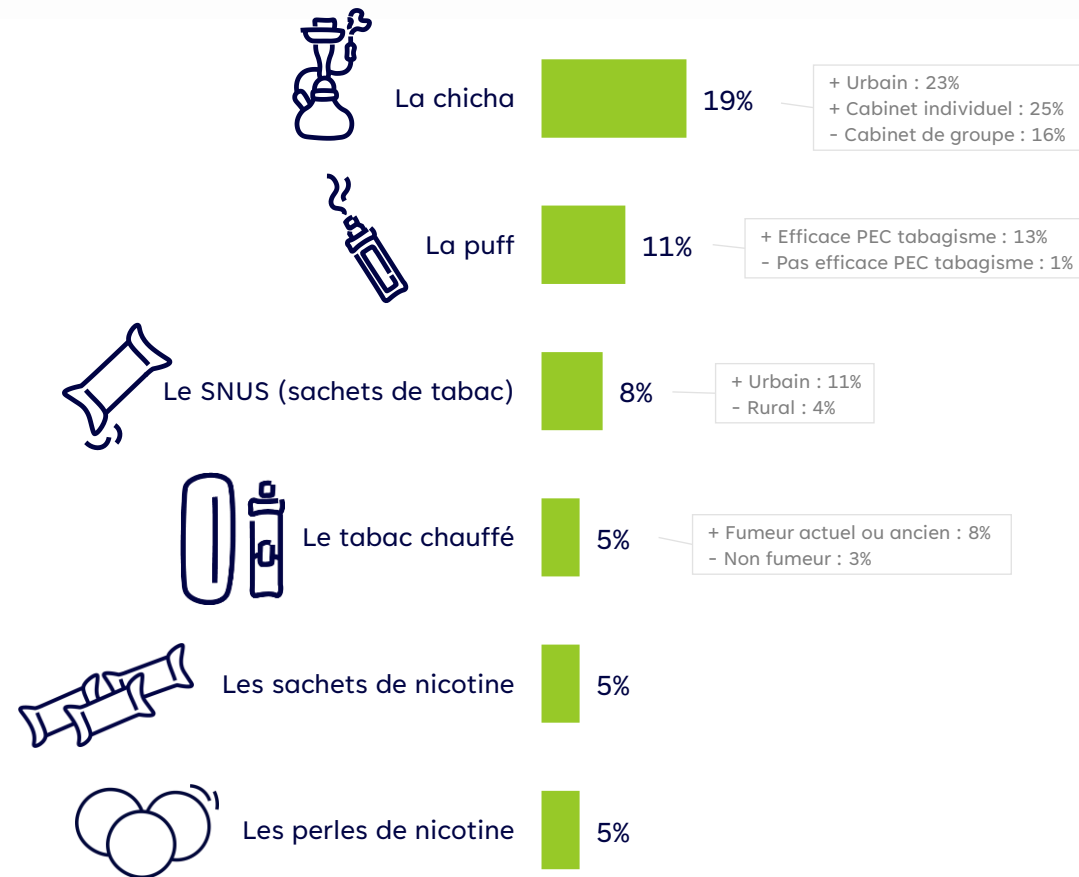
Sentiment d'information sur les autres produits du tabac et de la nicotine

Récapitulatif

Sentiment d'information concernant les produits du tabac et de la nicotine

Base : À tous (500), Connaît les perles de nicotine (218), Connaît les sachets de nicotine (259)

Se sent bien informé

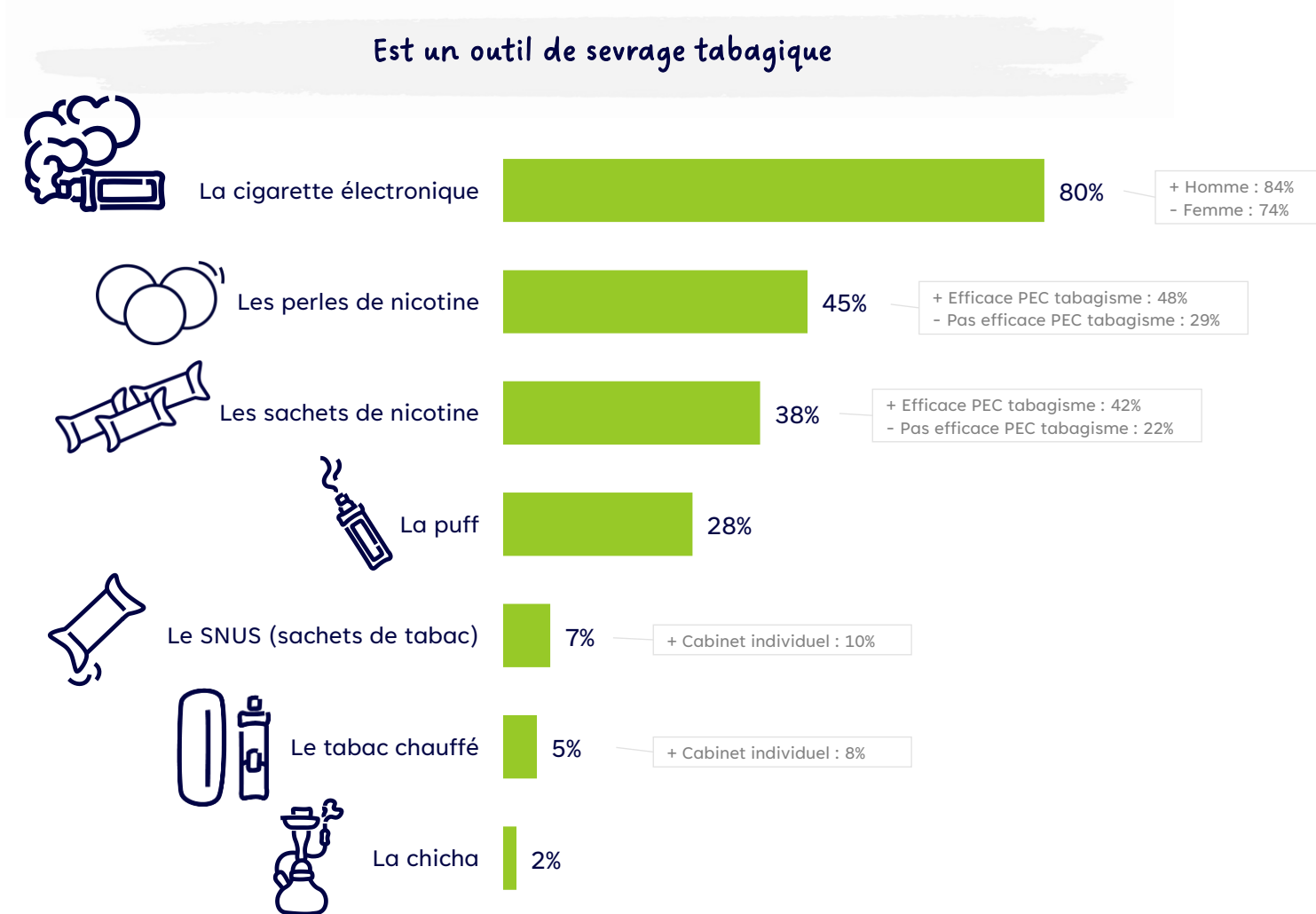


Perception des autres produits du tabac et de la nicotine comme aide au sevrage tabagique

Récapitulatif

Q27a/Q34b/Q39b/Q39d/Q39f/Q44b/Q44d. Perception des autres produits du tabac et de la nicotine comme aide au sevrage tabagique

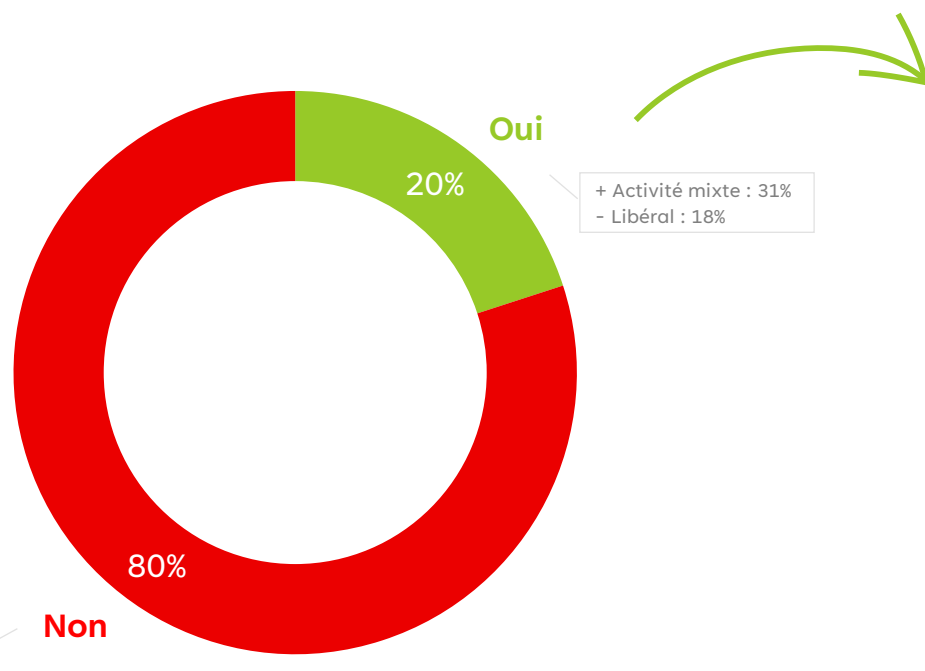
Base : À tous (500), Connaît les perles de nicotine (218), Connaît les sachets de nicotine en Q44 (259)



1 médecin sur 5 fait davantage de prévention auprès des jeunes sur les produits de la nicotine qu'auprès des patients majeurs, notamment parce qu'il s'agit de la population privilégiée de ce type de produit

Q51. Abordez-vous plus souvent la question des produits de la nicotine (cigarettes électroniques, puffs, sachets ou perles de nicotine) avec vos patients mineurs qu'avec vos patients majeurs ?

Base : À tous (500)



Q52. Pourquoi abordez-vous plus souvent la question des produits de la nicotine (cigarettes électroniques, puffs, sachets ou perles de nicotine) avec vos patients mineurs ?

Base : Abordent plus souvent la question des produits de la nicotine avec leurs patients mineurs (100) | Question ouverte, réponses spontanées | Total supérieur à 100% car plusieurs réponses possibles

