

Enquête nationale ACT #3

Tabac & droits des enfants

Étude réalisée par



pour



Octobre 2021

CONTACTS BVA :

Odile PEIXOTO – Directrice BVA Santé
odile.peixoto@bva-group.com / 01 71 16 90 81

Julien VIVANT – Chef de groupe
julien.vivant@bva-group.com / 01 71 16 89 88

CONTACTS ACT :

Marion CATELLIN – Directrice
direction@alliancecontreletabac.org / 01 43 37 91 51

Sarah EL FERSAOUI – Responsable Campagnes et Partenariats
sarah.elfersaoui@alliancecontreletabac.org / 01 43 25 66 79

Ellen DE GUIRAN – Chargée d'études et d'évaluation

MÉTHODOLOGIE ET NOTE DE LECTURE DES RÉSULTATS

Bva

Méthodologie de la troisième enquête du baromètre



1

1000 Français
âgés de 15 ans et plus



Enquête réalisée par internet **du 22 au 29 septembre 2021**.

Interrogation d'un échantillon national représentatif de la population française âgée de 15 ans et plus, composé de 1000 personnes.

La représentativité de l'échantillon est assurée par la méthode des quotas, appliquée aux variables suivantes : sexe et âge du répondant, profession de la personne de référence du ménage, région et catégorie d'agglomération. Les résultats ont ensuite été redressés afin d'être représentatifs de cette population.

Données de calage utilisées : Enquête Emploi en Continu 2018 - 15 ans et plus (France Métropolitaine) - INSEE

2

200 Adolescents
âgés de 10 à 17 ans



Enquête réalisée par internet **du 22 au 29 septembre 2021**.

Interrogation d'un échantillon de 200 adolescents âgés de 10 à 17 ans.

La représentativité de l'échantillon est assurée par la méthode des quotas, appliquée uniquement aux deux variables suivantes : sexe et âge de l'adolescent.

Structure de l'échantillon Grand public (% redressés)

Grand public



Base 1000

SEXE*	
Homme	48%
Femme	52%
ÂGE*	
15-24 ans	14%
25-34 ans	14%
35-49 ans	24%
50-64 ans	24%
65 ans et plus	24%
PROFESSION DE LA PERSONNE DE RÉFÉRENCE DU MÉNAGE*	
Foyer CSP+	35%
Indépendant, chef d'entreprise	7%
Foyer cadre et profession intellectuelle supérieure	13%
Profession intermédiaire	15%
Foyer CSP-	28%
Employé	11%
Foyer ouvrier	17%
Inactif	37%
Retraité	32%
Autre inactif	5%

Base 1000

PROFESSION DU RÉPONDANT	
Foyer CSP+	30%
Indépendant, chef d'entreprise	5%
Foyer cadre et profession intellectuelle supérieure	11%
Profession intermédiaire	14%
Foyer CSP-	29%
Employé	12%
Foyer ouvrier	17%
Inactif	41%
Retraité	32%
Élève, étudiant	5%
Autre inactif	4%
CATÉGORIE D'AGGLOMÉRATION*	
ST Rural, petite ville	41%
Moins de 2 000 habitants	24%
2 000 à 19 999 habitants	17%
ST Moyenne, grande ville	43%
20 000 à 99 999 habitants	12%
100 000 habitants et plus	31%
Agglo. parisienne	16%

Base 1000

RÉGION*	
Auvergne-Rhône-Alpes	12%
Bourgogne-Franche-Comté	4%
Bretagne	5%
Centre-Val-de-Loire	4%
Grand Est	9%
Hauts-de-France	9%
Ile-de-France	19%
Normandie	5%
Nouvelle-Aquitaine	10%
Occitanie	9%
Pays de la Loire	6%
Provence-Alpes-Côte d'Azur	8%
DERNIER DIPLÔME	
Inférieur au Bac	30%
Bac ou plus	70%
PARENT D'ENFANT	
A un enfant de moins de 18 ans	24%
A un enfant de moins de 4 ans	10%
A un enfant entre 4 et moins de 18 ans	17%
PRATIQUE ACTIVITÉ SPORTIVE	
Pratique activité sportive au moins 1 fois par semaine	62%
Ne pratique pas d'activité sportive	38%

L'échantillon grand public est représentatif en termes de sexe et âge du répondant, profession de la personne de référence du ménage, région et catégorie d'agglomération.

Structure de l'échantillon Adolescents 10-17 ans

Adolescents
10-17 ans



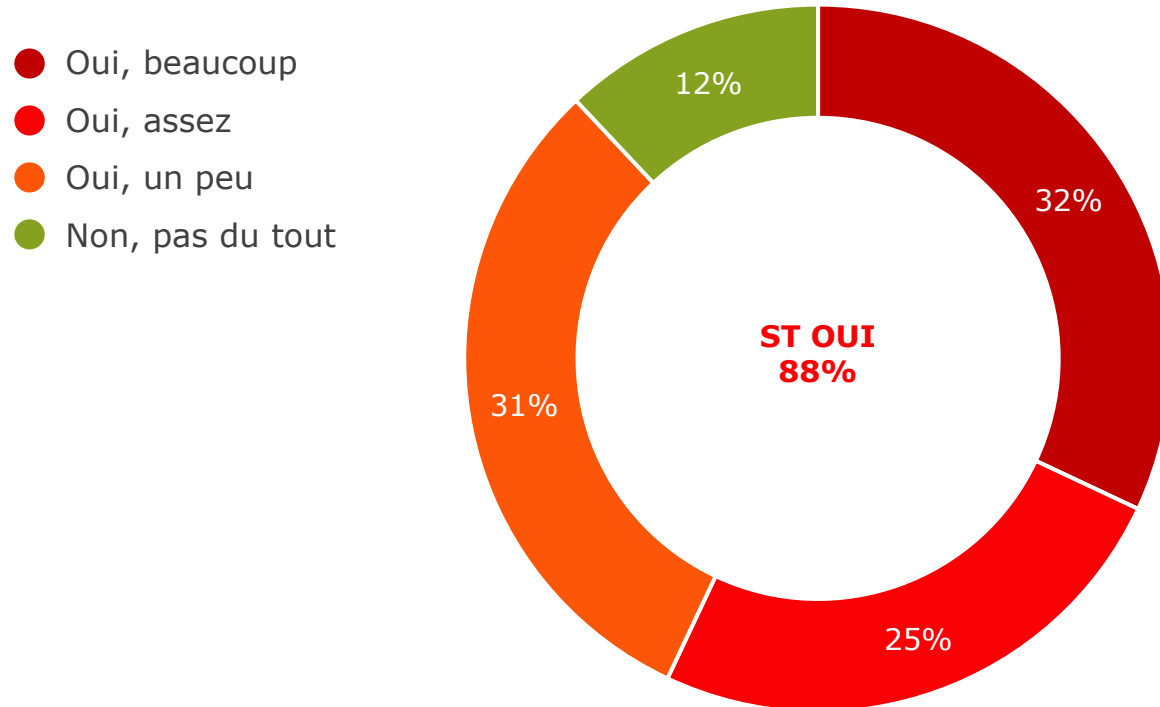
	Base	200
SEXE		
Garçon		50%
Fille		50%
ÂGE		
7-10 ans		50%
11-14 ans		50%
PROFESSION DE LA PERSONNE DE RÉFÉRENCE DU MÉNAGE*		
CSP+		40%
CSP-		53%
Inactif		7%
VIE DE FAMILLE		
Vit avec ses deux parents		79%
Vit avec un seul parent		20%
Ne vit pas avec ses parents		1%

88% des ados sont gênés par la fumée du tabac

Adolescents
10-17 ans

Q11. Lorsque des personnes fument autour de toi, est-ce que la fumée te gêne ?

Base : A tous (200)

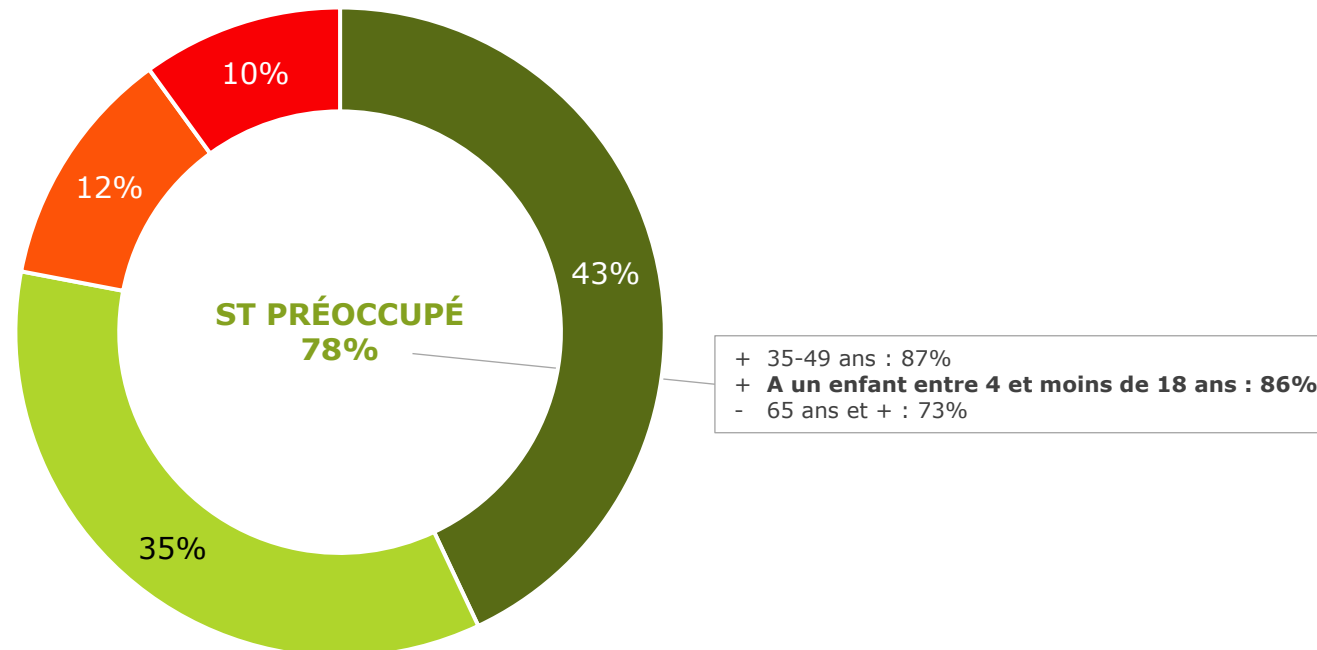


8 parents sur 10 sont préoccupés par le fait que leurs enfants puissent devenir fumeurs

Grand public

Q54. Êtes-vous préoccupé par le fait que votre(vos) enfant(s) fume(nt) ou puisse(nt) devenir fumeur(s) ?
Base : **Aux parents** (618)

- Oui, très
- Oui, plutôt
- Non, pas tellement
- Non, pas du tout



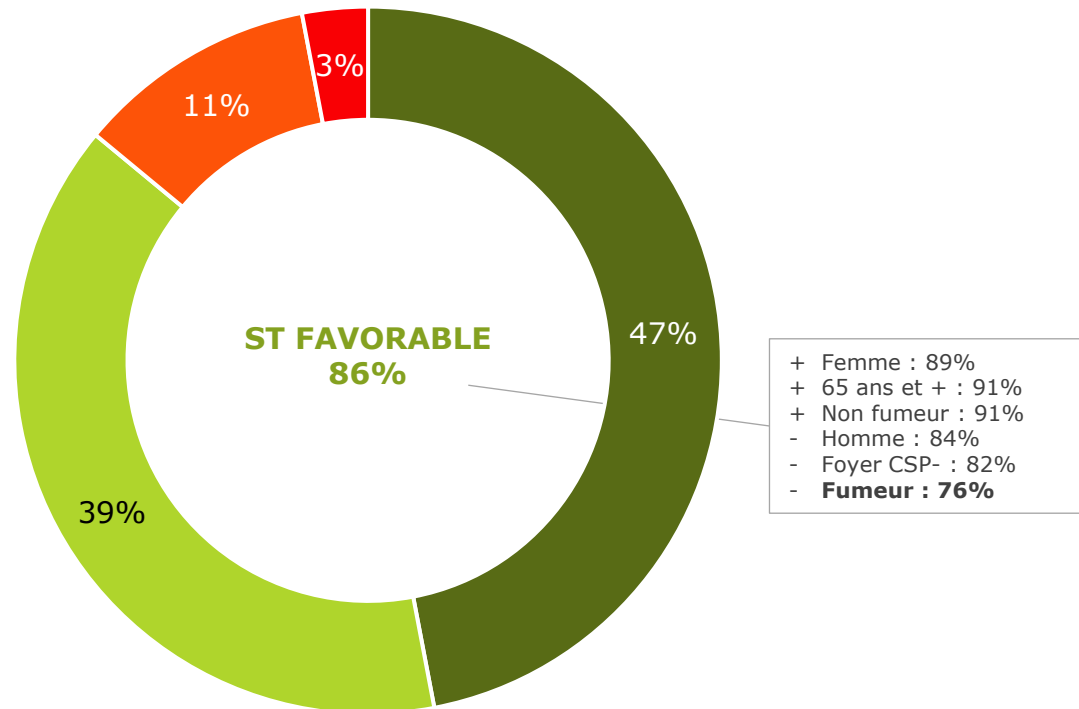
86% des Français sont favorables à une génération sans tabac en 2030

Grand public

Q53. Êtes-vous favorable à ce que les générations soient sans tabac à partir de 2030 ?

Base : A tous (1000)

- Oui, très
- Oui, plutôt
- Non, pas tellement
- Non, pas du tout

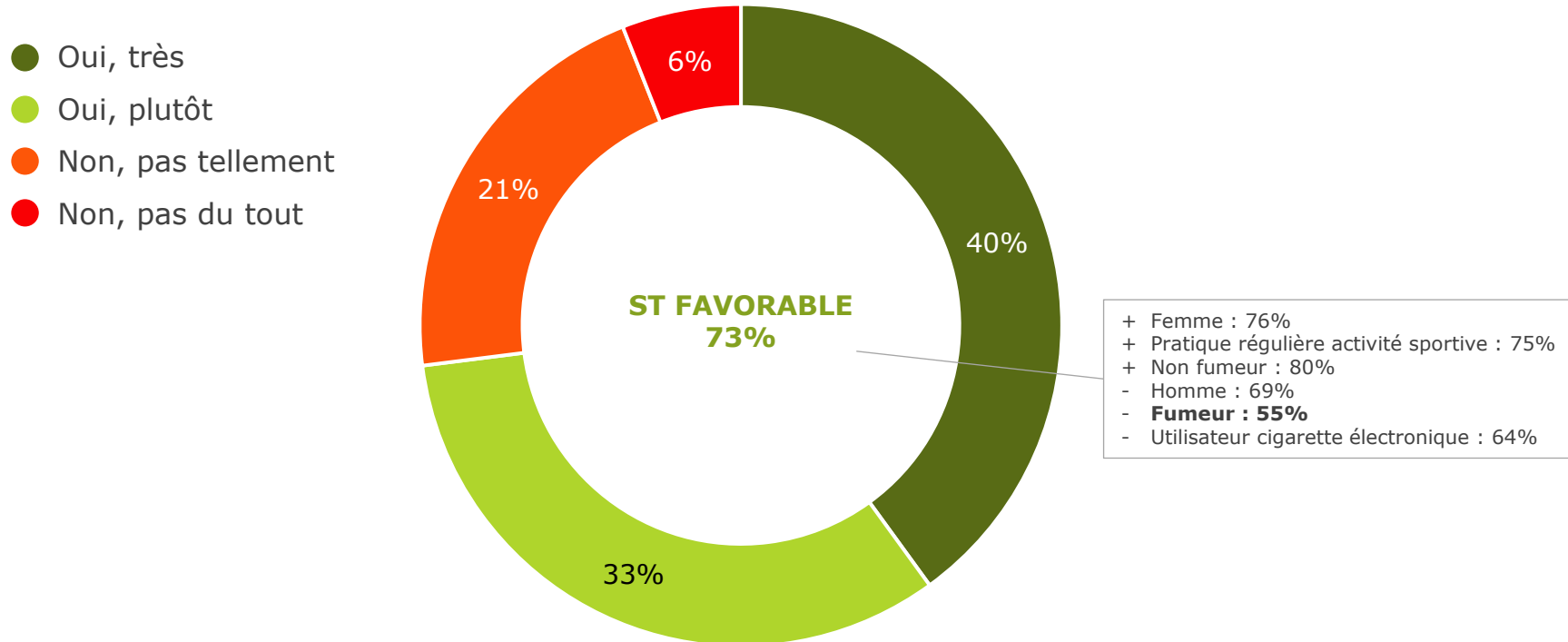


73% des Français sont favorables à l'arrêt de la vente du tabac pour les prochaines générations

Grand public

Q55. Seriez-vous favorable à l'arrêt de la vente de tabac à partir de la prochaine génération (c'est-à-dire qui s'appliquerait aux individus nés dans les années 2010 comme c'est en projet en Nouvelle-Zélande, Australie, Norvège et Finlande) ?

Base : A tous (1000)



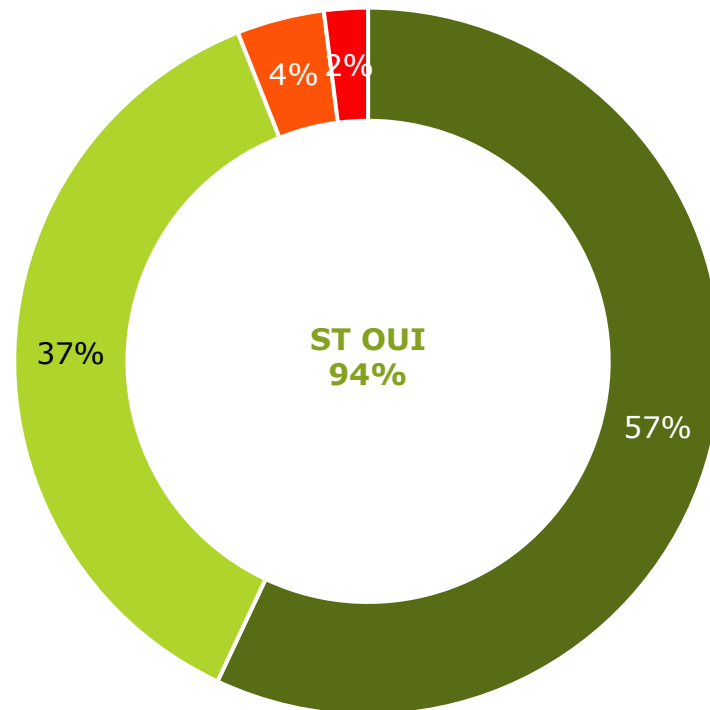
Plus de 9 ados sur 10 aimeraient vivre dans un monde sans tabac

Adolescents
10-17 ans

Q26. Aimerais-tu vivre dans un monde sans tabac ?

Base : A tous (200)

- Oui, beaucoup
- Oui, plutôt
- Non, pas vraiment
- Non, pas du tout



7 personnes sur 10 sont favorables à la mise en place de davantage d'espaces publics en extérieur sans tabac, et même 5 fumeurs sur 10

Grand public

Q39. Etes-vous favorable à la mise en place de plus d'espaces publics extérieurs sans tabac ?

Base : A tous (1000)

