

# Enquête nationale ACT #3

## Tabac & droits des enfants

Étude réalisée par



pour



Octobre 2021

### CONTACTS BVA :

**Odile PEIXOTO – Directrice BVA Santé**  
odile.peixoto@bva-group.com / 01 71 16 90 81

**Julien VIVANT – Chef de groupe**  
julien.vivant@bva-group.com / 01 71 16 89 88

### CONTACTS ACT :

**Marion CATELLIN – Directrice**  
direction@alliancecontreletabac.org / 01 43 37 91 51

**Sarrah EL FERSAOUI – Responsable Campagnes et Partenariats**  
sarrah.elfersaoui@alliancecontreletabac.org / 01 43 25 66 79

**Ellen DE GUIRAN – Chargée d'études et d'évaluation**

# MÉTHODOLOGIE ET NOTE DE LECTURE DES RÉSULTATS

Bva

# Méthodologie de la troisième enquête du baromètre



1

**1000 Français**  
âgés de 15 ans et plus



Enquête réalisée par internet **du 22 au 29 septembre 2021**.

Interrogation d'un échantillon national représentatif de la population française âgée de 15 ans et plus, composé de 1000 personnes.

La représentativité de l'échantillon est assurée par la méthode des quotas, appliquée aux variables suivantes : sexe et âge du répondant, profession de la personne de référence du ménage, région et catégorie d'agglomération. Les résultats ont ensuite été redressés afin d'être représentatifs de cette population.

*Données de calage utilisées : Enquête Emploi en Continu 2018 - 15 ans et plus (France Métropolitaine) - INSEE*

2

**200 Adolescents**  
âgés de 10 à 17 ans



Enquête réalisée par internet **du 22 au 29 septembre 2021**.

Interrogation d'un échantillon de 200 adolescents âgés de 10 à 17 ans.

La représentativité de l'échantillon est assurée par la méthode des quotas, appliquée uniquement aux deux variables suivantes : sexe et âge de l'adolescent.

# Structure de l'échantillon Grand public (% redressés)

Grand public



Base 1000

| SEXE*   |            |
|---|------------|
| Homme   | 48%        |
| Femme   | 52%        |
| ÂGE*  |            |
| 15-24 ans   | 14%        |
| 25-34 ans   | 14%        |
| 35-49 ans   | 24%        |
| 50-64 ans   | 24%        |
| 65 ans et plus                                      | 24%        |
| PROFESSION DE LA PERSONNE DE RÉFÉRENCE DU MÉNAGE*   |            |
| <b>Foyer CSP+</b>                                   | <b>35%</b> |
| Indépendant, chef d'entreprise                      | 7%         |
| Foyer cadre et profession intellectuelle supérieure | 13%        |
| Profession intermédiaire                            | 15%        |
| <b>Foyer CSP-</b>                                   | <b>28%</b> |
| Employé   | 11%        |
| Foyer ouvrier                                       | 17%        |
| <b>Inactif</b>                                      | <b>37%</b> |
| Retraité  | 32%        |
| Autre inactif                                       | 5%         |

Base 1000

| PROFESSION DU RÉPONDANT                             |            |
|---|------------|
| <b>Foyer CSP+</b>                                   | <b>30%</b> |
| Indépendant, chef d'entreprise                      | 5%         |
| Foyer cadre et profession intellectuelle supérieure | 11%        |
| Profession intermédiaire                            | 14%        |
| <b>Foyer CSP-</b>                                   | <b>29%</b> |
| Employé   | 12%        |
| Foyer ouvrier                                       | 17%        |
| <b>Inactif</b>                                      | <b>41%</b> |
| Retraité  | 32%        |
| Élève, étudiant                                     | 5%         |
| Autre inactif                                       | 4%         |
| CATÉGORIE D'AGGLOMÉRATION*                          |            |
| <b>ST Rural, petite ville</b>                       | <b>41%</b> |
| Moins de 2 000 habitants                            | 24%        |
| 2 000 à 19 999 habitants                            | 17%        |
| <b>ST Moyenne, grande ville</b>                     | <b>43%</b> |
| 20 000 à 99 999 habitants                           | 12%        |
| 100 000 habitants et plus                           | 31%        |
| <b>Agglo. parisienne</b>                            | <b>16%</b> |

Base 1000

| RÉGION*  |            |
|--|------------|
| Auvergne-Rhône-Alpes                                   | 12%        |
| Bourgogne-Franche-Comté                                | 4%         |
| Bretagne   | 5%         |
| Centre-Val-de-Loire                                    | 4%         |
| Grand Est  | 9%         |
| Hauts-de-France  | 9%         |
| Ile-de-France  | 19%        |
| Normandie  | 5%         |
| Nouvelle-Aquitaine                                     | 10%        |
| Occitanie  | 9%         |
| Pays de la Loire                                       | 6%         |
| Provence-Alpes-Côte d'Azur                             | 8%         |
| DERNIER DIPLÔME  |            |
| Inférieur au Bac                                       | 30%        |
| Bac ou plus  | 70%        |
| PARENT D'ENFANT  |            |
| <b>A un enfant de moins de 18 ans</b>                  | <b>24%</b> |
| A un enfant de moins de 4 ans                          | 10%        |
| A un enfant entre 4 et moins de 18 ans                 | 17%        |
| PRATIQUE ACTIVITÉ SPORTIVE                             |            |
| Pratique activité sportive au moins 1 fois par semaine | 62%        |
| Ne pratique pas d'activité sportive                    | 38%        |

L'échantillon grand public est représentatif en termes de sexe et âge du répondant, profession de la personne de référence du ménage, région et catégorie d'agglomération.

# Structure de l'échantillon Adolescents 10-17 ans

Adolescents  
10-17 ans



|  | Base | 200 |
|--|------|-----|
| <b>SEXE</b>  |      |     |
| Garçon   |      | 50% |
| Fille  |      | 50% |
| <b>ÂGE</b>   |      |     |
| 7-10 ans   |      | 50% |
| 11-14 ans  |      | 50% |
| <b>PROFESSION DE LA PERSONNE DE RÉFÉRENCE DU MÉNAGE*</b> |      |     |
| CSP+   |      | 40% |
| CSP-   |      | 53% |
| Inactif  |      | 7%  |
| <b>VIE DE FAMILLE</b>                                    |      |     |
| Vit avec ses deux parents                                |      | 79% |
| Vit avec un seul parent                                  |      | 20% |
| Ne vit pas avec ses parents                              |      | 1%  |

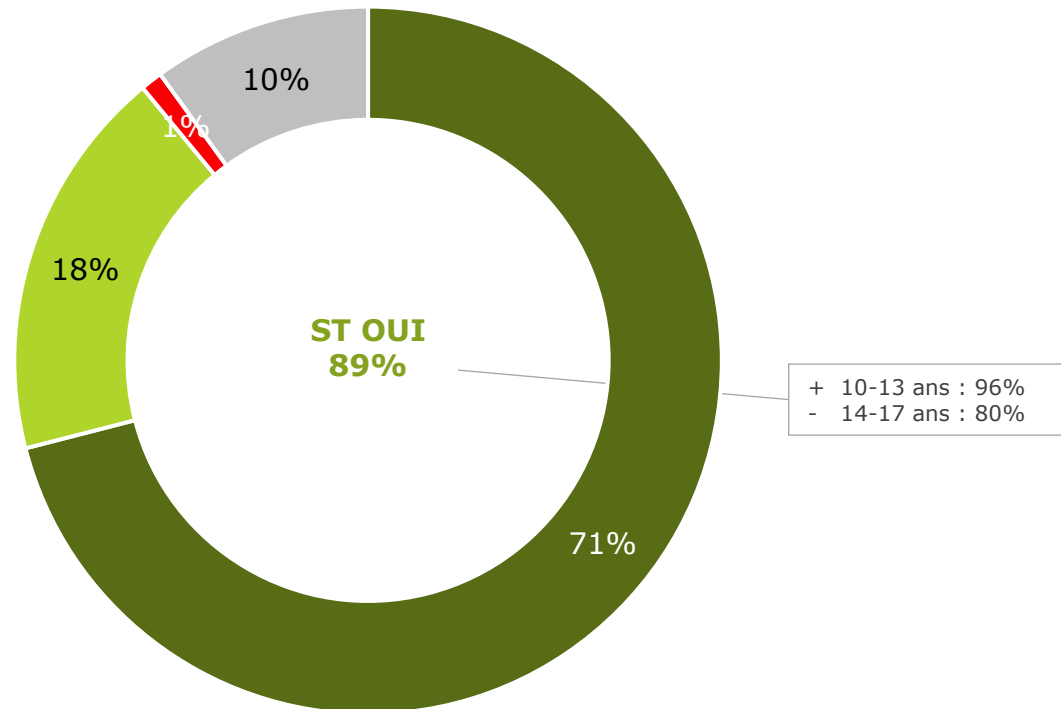
# La quasi-totalité des ados dont les parents fument aimeraient qu'ils arrêtent de fumer

Adolescents  
10-17 ans

Aimerais-tu que ton(tes) parent(s) arrête(nt) de fumer ?

Base : **Au moins un des parents fume** (94)

- Oui, beaucoup
- Oui, un peu
- Non
- Cela m'est égal



# Encore 1 fumeur sur 3 considère que fumer seulement quelques cigarettes par jour ne représente aucun danger

Grand public

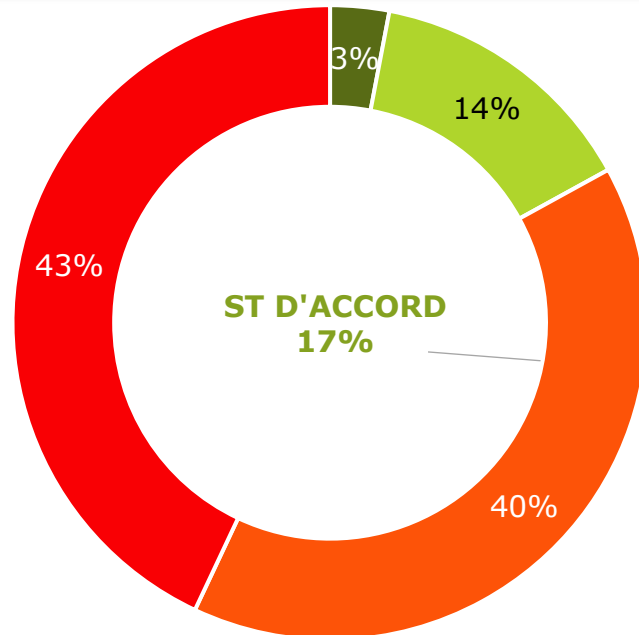
## Consommer 1 à 4 cigarettes par jour pendant plusieurs années est sans risque pour la santé

Merci d'indiquer, si vous êtes tout à fait d'accord, plutôt d'accord, plutôt pas d'accord ou pas du tout d'accord avec cette affirmation.

Base : A tous (1000)

### Consommer 1 à 4 cigarettes par jour pendant plusieurs années est sans risque pour la santé

- Tout à fait d'accord
- Plutôt d'accord
- Plutôt pas d'accord
- Pas du tout d'accord



+ Fumeur : 33%  
+ Utilisateur cigarette électronique : 31%  
- Non fumeur : 11%

# Idée reçue : fumer est un anti-stress

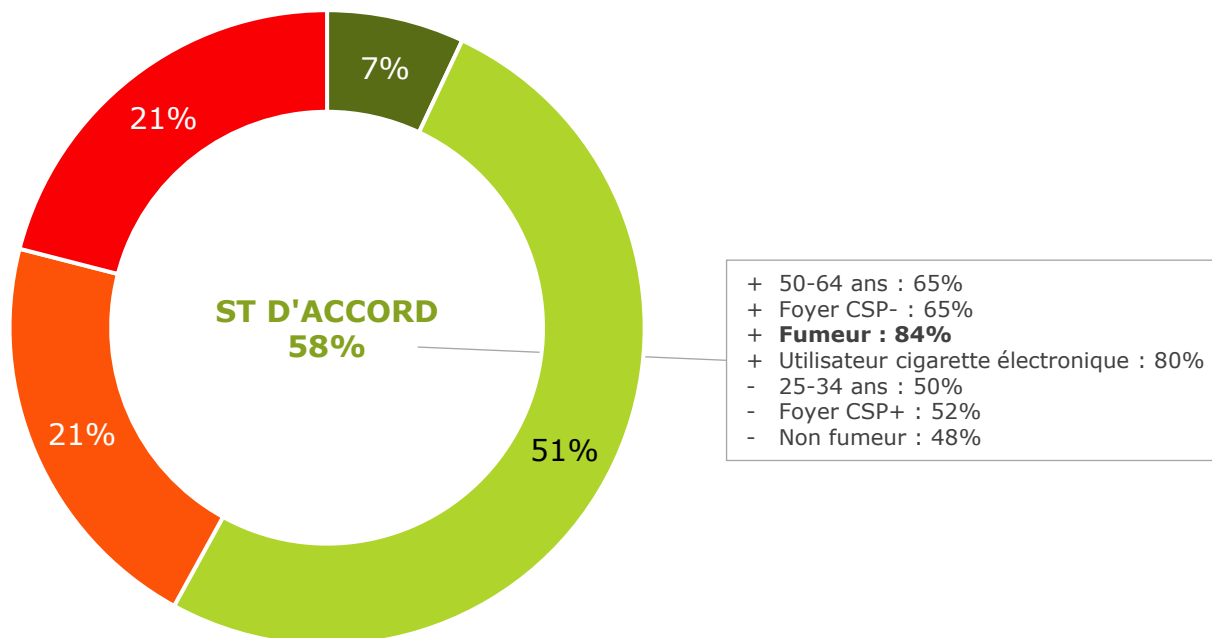
58% des personnes estiment qu'il s'agit d'un acte anti-stress

**Fumer est un anti-stress.** Merci d'indiquer si vous êtes tout à fait d'accord, plutôt d'accord, plutôt pas d'accord ou pas du tout d'accord.

Base : A tous (1000)

## Fumer est un anti-stress

- Tout à fait d'accord
- Plutôt d'accord
- Plutôt pas d'accord
- Pas du tout d'accord





# Enquête nationale ACT #1

## Tabac et fiscalité

Étude réalisée par  pour  **ALLIANCE  
CONTRE  
LE TABAC**

Novembre 2020

### CONTACTS BVA :

**Odile PEIXOTO – Directrice BVA Santé**  
odile.peixoto@bva-group.com / 01 71 16 90 81  
**Julien VIVANT – Chargé d'études senior**  
julien.vivant@bva-group.com / 01 71 16 89 88

### CONTACTS ACT :

**Marion CATELLIN – Directrice**  
direction@alliancecontreletabac.org / 01 43 37 91 51  
**Ronan L'HEVEDER – Chef de projet**  
ronan.lheveder@alliancecontreletabac.org / 01 43 25 25 53



# Le tabac : une drogue légale, socialement acceptée grâce à des croyances ancrées

## Profils

Q19. Voici maintenant un certain nombre d'affirmations. Merci d'indiquer, pour chacune d'elle, si vous êtes tout à fait d'accord, plutôt d'accord, plutôt pas d'accord ou pas du tout d'accord.

Question à réponse unique | % ST d'accord | Base : A tous (Grand public : 1000)

